


好みと個性に応える、豊富なラインナップ。



Style & Variation




Natural Modern
ナチュラルモダン

先進的でありながら、あたたかな印象のナチュラルモダンスタイルは、住まう人のやさしさと、自然体の暮らしを感じさせます。



Simple Modern
シンプルモダン

余分な装飾を排し、すっきりとしたライン構成でシンプルに仕上げるスタイル。都会的でシャープな印象のシンプルモダンスタイルは、住まう人の洗練されたセンスを感じさせます。



Japanesque
Modern
ジャパネスクモダン

すっきりとしたライン構成でシンプルに仕上げたモダンな外観に、伝統的な和のテイストを採り入れたスタイル。



Traditional
洋風

南欧や北欧、英国、北米など、欧米各地に伝わる建築様式を採り入れたスタイル。




Contemporary
コンテンポラリー

和と洋にクラシカルな様式と、現代的なセンスをほどよく融合させたスタイル。

Stylish Life デザイン性

エントランスに新しい個性を生み出す、こだわりのデザイン。

基本性能に配慮しながら、好みのスタイルやこだわりにもお応えできるデザイン性を備えた「プレナスX」。細部にまで意匠を凝らした玄関ドアは、住まいに豊かな表情を与えます。



■天然木の色見や質感を、リアルに再現。

NewColor

新しいのに懐かしい、
深みのあるノスタルジックカラー



アイリッシュバイン



キングストーンオーク

歴史を大切にす欧米では、家具や建具にデストレッシング(傷付け着色)手法やアンティーク塗装を施し、時とともに生まれる風合いを表現します。高級家具などに限定されがちなこの手法を、近代的なアルミ・鋼板素材の玄関ドアに採り入れることで、木目が持つ無垢感を再現しました。住まいの顔として、世代をつないでいく玄関ドアにふさわしい存在感を演出します。

Detail




■工業製品を感じさせない、
木目調のラッピング。

■意匠性を損なわない、
極小・極薄のコーナーパーツ。



室内側



室外側

Handle Design

好みに合わせて選べるドアハンドルデザイン

「余計な装飾のないシンプル扉」など、好みの玄関ドアに合わせたドアハンドルを豊富にそろえました。主張しすぎないデザインのブッチャーハンドル・レバーハンドルもご用意しています。



スクエアハンドル



カーブレバー
ハンドル



ストレート
レバーハンドル

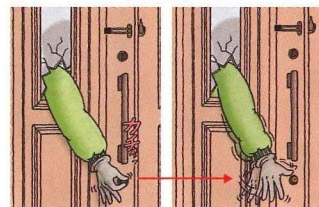
選択品

Safety Life/Comfortable Life 防犯性/快適性について

取り外し&施錠確認ができる「セキュリティサムターン」。

標準装備

○サムターンが取り外せる



従来のサムターン

セキュリティサムターン
(取り外した状態)



セキュリティサムターンの
取り外し方・取り付け方

錠本体

②差し込む

②抜く

ボタン

①押したまま

セキュリティサムターン

○施錠解表示



解錠時は赤色の表示マーク
("カギが開いていて危険"の赤)



施錠時は緑色の表示マーク
(サムターンを抜いた状態)
("カギが閉まっていて安心"の緑)

※エントリーシステムご採用時には、施錠解表示付サムターンにはなりません。

2つの鎌付デッドボルトが、「こじ破り」を徹底ガード。

標準装備

メイン箱錠に加え、サブ箱錠も「こじ破り」対策に有効な鎌付デッドボルト仕様です。玄関ドア本体と、枠・子扉のかみ合わせ部分を強化することで、さらに防犯性能を向上させています。



ホコリを防いでお手入れ簡単「シャッター付シリンダー」。

業界初

標準装備

玄関ドアのなかで最も精密な部分であるシリンダーを保護するため、全品カギの差し込み部分にシャッターを装備しました。



DN(ディンプル)キー

拡大図

ドアガードにも、小さな気配り。

特許第1950797号

標準装備

ドアガードの先端に、つまみやすく、指先にもやさしい樹脂キャップを設置。目につきやすいイエローのサインを施すことで注意を喚起し、衣服などのひっかけを防ぎます。

※ドアガードは来訪者確認用です。

在宅時には防犯のため必ず施錠してください。
※写真は親子ドア用です。

親子ドア用



ドアガードを使用しない時



ドアガードを使用する時



固定時

玄関ドア標準プラン

PLENUS X



〈総合建設業〉
 有限会社 沖産



■ オータム
ブラウン

■ シヤイン
グレー



■ オータム
ブラウン

■ シヤイン
グレー



■ オータム
ブラウン

■ シヤイン
グレー



■ アイリッシュ
シュパイン

■ ミディアム
チェリー

■ ホート
マホガニー

C12型 親子開き
ハンドルB1B シヤイングレー

C13型 親子開き
ハンドルB3B オータムブラウン

C15型 親子開き
ハンドルB1B シヤイングレー

C13型 親子開き
ハンドルB3B アイリッシュパイン



■ オータム
ブラウン

■ シヤイン
グレー



■ オータム
ブラウン

■ シヤイン
グレー



■ オータム
ブラウン

■ シヤイン
グレー



■ アイリッシュ
シュパイン

■ ミディアム
チェリー

■ 柿波調

C16型 親子開き
ハンドルB3B オータムブラウン

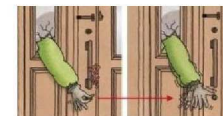
C18型 親子開き
ハンドルB1B シヤイングレー

C20型 親子開き
ハンドルB3B オータムブラウン

N17型 親子開き
ハンドルB1B ミディアムチェリー

SAFETY LIFE

ガラス破り対策

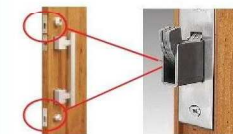


従来の
サムターン

セキュリティ
サムターン
(取り外した状態)

■ 取り外し&施錠
確認ができる
『セキュリティサムターン』

こじ破り対策



■ 2つの鎌付
デッドボルトが、
「こじ破り」を
徹底ガード

HANDLE VARIATION

B型 グリップハンドル		C型 バーハンドル		D型 アーチハンドル	
B1B		C1C		D2D	
	室外側 シルバー		室外側 シルバー		室外側 ゴールド
B2B		C3C		D3D	
	室外側 ゴールド		室外側 ブラック		室外側 ブラック
B3B					
	室外側 ブラック	室内側			
			シルバー	ゴールド	ブラック

※商品の色は印刷の特性上、実物とは多少異なる場合がありますのでご了承ください。



内観 シャイングレー
07420[07120]



外観 シャイングレー
07420[07120]



内観 シャイングレー
07420[07120]

格子デザイン



縦格子



横格子



デザイン横格子



ヒシクロス格子



井桁格子



格子なし(無地)

カラーラインアップ



ブラック(T)




オータムブラウン(G)



シャイングレー(K)



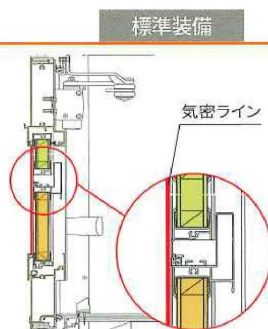
ナチュラルシルバー(D)



ホワイト(W)

フラットスライド構造

フラットスライド構造により、障子が全閉状態の時には上下の障子がフラットに。これにより、引違い構造に比べ安定した気密性能を実現しました。



ダブルハング構造

上下の障子を開けることにより、自然対流効果でスムーズな換気ができます。連動した上下の障子はお好きな位置で止められます。

※外出される際やお休みの際は必ず障子を全閉にしてロックを施錠してください。



網付格子

フラットスライド構造の採用により格子の出幅を22mmに抑え、すっきりとしたデザインに仕上げました。網戸やガラスの清掃時に、格子部分が簡単に着脱できます。

※ヒシクロス格子の場合26mmとなります。



インナーピボット構造

ピボットヒンジを框の中に隠すことで、吊元側の隙間が小さくなり、小さなお子さまでも指をはさみにくい構造です。

※開閉角度に制限があります、採用にあたりご注意ください。



ピボットヒンジ

ヒンジを框の中に納めて丁番をなくし、すっきりとした外観です。ピボットヒンジにより障子を吊込んだまま建付け調整が可能です。

【調整方法】

- ①ねじをゆるめ、ねじ止めされている専用工具を外します。
- ②専用工具でナットを回すと上下方向の調整ができます。
- ③ピボットヒンジを固定しているねじをゆるめると前後左右の調整ができます。



下枠ステンレスカバー

下枠部には、耐久性の高いステンレスカバーを別途ご用意。土間納まりなどで設置した際、靴での出入りによる摩擦から下枠を守ります。



網付格子 (きれいネット・虫イヤネット・ベットネット)

※詳しくは「サーモスA 商品カタログ」の共通有償品ページをご参照ください。

特注

スライドロック

標準装備

外からロックが見えにくいので、侵入までの時間を稼ぎ、侵入をあきらめさせる心理効果も期待できます。

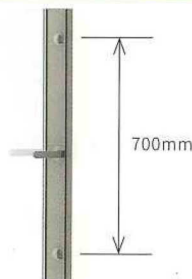
※外出、お休みになる時は必ず障子を全閉にしてロックを施錠してください。



サムターン

標準装備

サムターンは700mmの間隔で2ヶ所装備。万一ガラスを割られても、両方のロックを同時に開けられにくくしています。




セキュリティサムターン

標準装備

ボタンを押すだけで、サムターンの取外しが可能。外出時や就寝時に外しておけば、万一ガラスを割られた場合でも「サムターン回し」で開けられる心配がありません。

【使用方法】

- ①サムターンを装備した状態
- ②サムターンを外す
- ③サムターンを取外した状態



鎌付デッドボルト

標準装備

デッドボルトが出ると鎌部分が飛び出す構造。パールなどを使ってドアをこじ開ける「こじ破り」という手口に対する抵抗力を高めています。



レバーハンドル

標準装備

室内側は熱を伝えにくく冷たい感覚が少ない樹脂製。室外側は耐候性に優れたアルミ製を採用しています。デザインは、お好みに合わせて2種類からお選びいただけます。



標準ハンドル

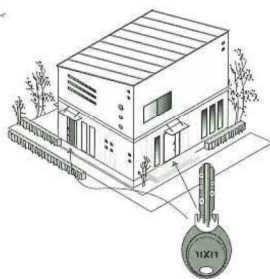


スリムハンドル

ホームマスターキー

標準装備

玄関ドアと採風勝手口ドアで共通のカギをご利用いただける、使い勝手の良いホームマスターキーに対応しています。



ドアクローザ

標準装備

扉の閉じる速度を、第1速度区間、第2速度区間、ラッチング区間でそれぞれ調整可能。使用環境に合わせて設定できます。



シリンダー

標準装備

ピッキングやカギ穴壊しへの抵抗力に優れたシリンダーを採用。防犯性が高く、砂やホコリによるトラブルを起こしにくい「WNキー」を採用しています。



標準シリンダー
(室外側)

WNキー

ドアを閉めた状態で採風・換気の可能な 採風勝手口引戸



※非防火のみの設定となります。

格子デザイン



(外観)井桁格子 A型



横格子 B型



ヒシクロス格子 C型



格子なし 特注

カラーラインアップ



ブラック (T)




オータムブラウン (G)



シャイングレー (K)



ナチュラルシルバー (D)



ホワイト (W)

上下障子を開けて効果的な換気ができるダブルハング

標準装備

- ドアを閉めた状態で採風・換気が可能
- 効率的な採風・換気を実現
障子の上下を開けることにより、自然対流効果で、新鮮な空気を室内に、湿気や汚れた空気は室外へと、スムーズな換気ができます。



- 固定ロック装備

- お好きな位置で固定
滑車による障子吊り下げ方式で、スムーズで静かな開閉が可能です。運動した上下の障子はお好きな位置で止められます。

操作しやすい
大きなサムターン

標準装備

室内側からの施錠錠は、サムターン(つまみ)を上下して行います。施錠錠の状態は、大きな色付き表示で遠くからでも見えやすくなりました。万一のカギの閉め忘れ防止に役立ちます。

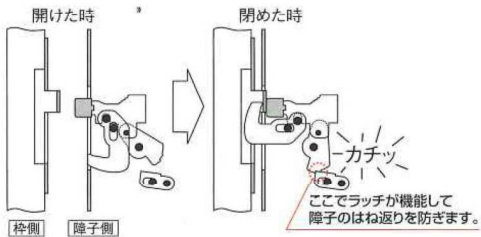


障子のはね返りを防ぐ
ラッチ機構

選択品

障子を閉める際のはね返りを防ぐラッチ機構を採用しているため、はね返った際に、再度障子を閉め直す煩わしさから解放されます。

※ハンドルセットでラッチ機構の有無をお選びいただけます。



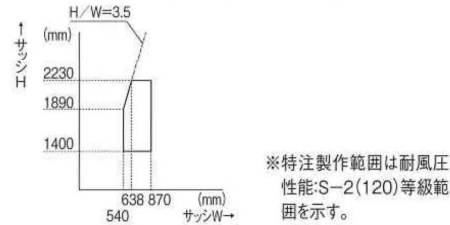
仕様

使用対象	木造戸建住宅 (集合住宅のエンタランスや店舗用としてはご使用いただけません。)
主材質	枠 アルミ形材、硬質塩ビ材、他 障子 アルミ形材、他 戸車 ポリアセタール樹脂、ステンレス 把手・引手 アルミダイカスト、他 錠 ABS樹脂、AES樹脂、標準キー3本、他 格子 アルミ形材、他
使用可能ガラス厚	単板ガラス 12mm~18mmまで対応 (ガラス溝幅24mm) 空気層6mm以上の複層ガラスをご使用ください。
性能表示	耐風圧性 S-3(160)等級/W083はS-2(120)等級となります 気密性 A-4(2)等級 水密性 W-4(35)等級/フラットアタッチメント使用時は、W-3(25)等級となります 遮熱性 次世代エネルギー基準(平成11年基準)IV地域以南適合※1 遮音性 等級2(住宅性能表示)…試験結果による(4+A9+5.3+A11+4.4+A7+6.8ガラス使用時)
出荷形態	枠 ノックダウン 障子 ガラスなし完成品 格子 完成品(網張り済)

※1 次世代省エネルギー基準(平成11年基準) 建具による性能表示です。

ガラス寸法割出し公式

- 表中のH・Wはサッシの基本寸法を表します。
 - エア・スライド
 - デュオPG
- | | | |
|-----------|----------|----|
| ガラス高さ(gh) | ガラス幅(gw) | 枚数 |
| H/2-144.5 | W-215 | 2 |
- 単位:mm



ご注意

- 本体のガラスは上下同じ厚さのガラスを使用してください。違うガラスを使用されますと、上下障子部のバランスがずれ、障子が任意の位置で保持されず、使用上支障をきたします。
- 網付格子は基本性能を満足させるため必ず取り付けください。
- 開閉操作はガラスを入れてから行ってください。ガラスが入っていない状態で開閉すると、吊り下がりワイヤーがゆるみ、たるみの発生の原因となります。
- 上げ下げ障子は、外出時及び就寝時には、防犯のため全閉にして固定ロックをかけてください。

選べるシリンダーバリエーション

特注

- セキュリティサムターン付DNシリンダー
サムターン(つまみ)を動かしても解錠できないようにするセキュリティサムターン。外出時や就寝時に機能させておけば、ガラスを割られて手を入れられてもサムターンで操作できないので開けられる心配がありません。



- CAZAS(カザス)
ボタンを押してカードタイプのキーをかざすだけの簡単施錠。カギの抜き差しの手間がないため、お子様やお年寄りはもちろん、どなたにも使いやすいシステムです。

※DNシリンダーのみの設定です。



カードキー(3枚入り)

※玄関ドア・引戸商品とはカードの設定枚数が異なります。(玄関ドア・引戸はカードキー4枚、タグキー2枚入りです。)

玄関と共有に。玄関にもCAZASを採用している場合、カードキーを共有することができます。紛失時にも安心。扉についている機能で、手元のカードを再登録。紛失したカードは自分で登録を抹消できます。



タグキー(別途有償品)もあります。

DNシャッター付シリンダー

標準装備

- 数あるシリンダーのなかでも、ピッキング・鍵穴壊しに対する抵抗力に優れているDNシリンダー。カギは、向きを気にせず差DN(ディンプル)キし込める便利なリバーシブルキーです。(3本入り)

- シリンダーにシャッターがついています。最も精密な箇所といっても過言ではないシリンダーの中身を守るために、鍵穴にシャッターをつけました。ホコリも入らずメンテナンスの心配もありません。



URシリンダー

選択品

- カギは向きを気にせず差し込めるリバーシブルキーで、使いやすくなっています。

※URシリンダー:ロッキングバー方式と回転式タンブラーを採用したロータリーシリンダーをリバーシブルキー方式にしています。



標準キー(3本入り)

ハンドルセット一覧表

- 掲載価格は、ラッチ機構付の価格です。ラッチ機構無の価格は規格表をご参照ください。

【注】※室内側に把手を使用する際、TL網戸は使用できませんのでご注意ください。(網戸取付け一覧表参照)

●:設定有 -:設定なし

	(室外側)(室内側) 引手-引手		(室外側)(室内側) 引手-把手		(室外側)(室内側) 把手-把手	
	シャイン グレー	シャイン グレー	シャイン グレー	シャイン グレー	シャイン グレー	シャイン グレー
室外側	●	●	●	●	●	●
室内側	●	●	●	●	●	●
	価格(ラッチ機構付)	¥8,000	¥8,000	¥14,000	¥14,000	¥19,000
エア・スライド	シンフォニータイプ(ウッディ/マイルド)	●	●	●	●	- (※1)
	デュオタイプ(PG/SG)	-	●	-	●	- (※1)
スライド	シンフォニータイプ(ウッディ/マイルド)	●	●	●	●	●
	デュオタイプ(PG/SG)	-	●	-	●	●

※1 エア・スライドの場合、室外側の把手が網付格子と干渉します。

開き扉 AB

スタンダードに、ワンランク上のクォリティーを。



- ユニバーサルデザイン
- 両面シリンダー錠設定あり
- 耐ヒッキング配慮
- マンション用空錠[※]設定あり (RD・U・RJ錠のホワイト(アイボリーホワイト)色を除く。プッシュプルUT・RB錠はライトシルバー色・ライトゴールド色のみ)
- ※マンション用空錠: 施錠機能を持たない錠金具で、主にマンションのアルコーブ部設置時に使用します。
- マンション用空錠の価格については、規格価格表 門まわり・フェンス・車庫まわり編(別冊)をご覧ください。

YR1型



ナチュラルシルバーF 07-12 両開き
柱使用 錠: シリンダーRD錠
セット価格: ¥129,000

【切詰】
●W300~1,000mm×H800~1,600mm

TR1型



シャイングレー 07-12 両開き
柱使用 錠: シリンダーU錠
セット価格: ¥132,200

【切詰】
●W300~1,000mm×H800~1,600mm

YS1型



シャイングレー 07-12 両開き
柱使用 錠: シリンダーRJ錠
セット価格: ¥166,500

【切詰】
●W300~1,000mm×H800~1,600mm (50mmピッチ)

TS1型



ナチュラルシルバーF 07-12 両開き
柱使用 錠: プッシュプルUT錠(LS)
セット価格: ¥166,500

【切詰】
●W300~1,000mm (50mmピッチ) × H800~1,600mm

YR1型 TR1型 セット価格表

(セット価格は、シリンダーRD錠を使用した場合)

呼称	扉1枚寸法(W×H)	両開き		片開き	
		柱使用	埋込使用	柱使用	埋込使用
06-10	600×1,000	¥118,900	¥96,900	¥74,100	¥54,900
07-10	700×1,000	¥121,700	¥99,700	¥75,500	¥56,300
08-10	800×1,000	¥124,700	¥102,700	¥77,000	¥57,800
09-10	900×1,000	¥127,100	¥105,100	¥78,200	¥59,000
06-12	600×1,200	¥126,000	¥100,900	¥81,000	¥57,200
07-12	700×1,200	¥129,000	¥103,900	¥82,500	¥58,700
08-12	800×1,200	¥132,200	¥107,100	¥84,100	¥60,300
09-12	900×1,200	¥135,000	¥109,900	¥85,500	¥61,700
07-14	700×1,400	¥137,100	¥109,100	¥89,400	¥61,800
08-14	800×1,400	¥139,900	¥111,900	¥90,800	¥63,200
09-14	900×1,400	¥143,100	¥115,100	¥92,400	¥64,800
10-14	1,000×1,400	¥145,500	¥117,500	¥93,600	¥66,000
08-16	800×1,600	¥159,600	¥128,900	¥108,700	¥72,000
09-16	900×1,600	¥162,400	¥131,700	¥110,100	¥73,400
10-16	1,000×1,600	¥165,200	¥134,500	¥111,500	¥74,800
親子仕様 04・08-10	400・800×1,000	¥119,800	¥97,800	—	—
04・08-12	400・800×1,200	¥127,100	¥102,000	—	—

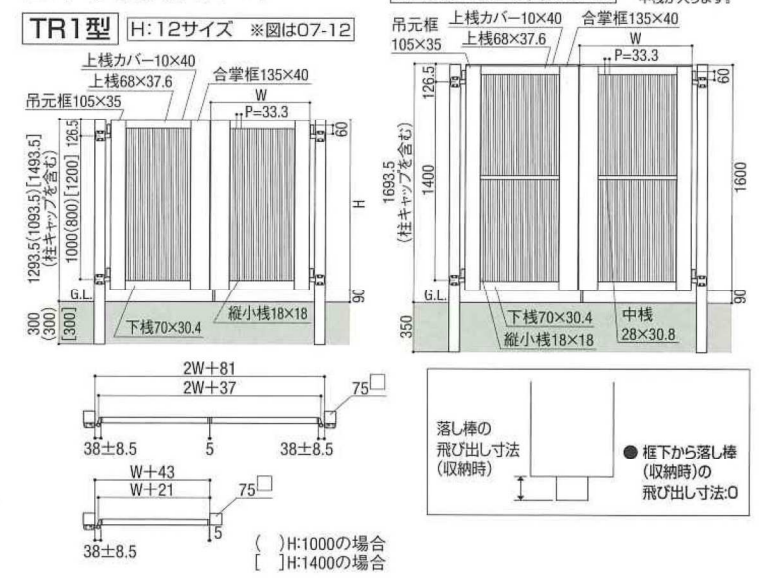
のナチュラルシルバーF色は受注生産品です。
のホワイト(アイボリーホワイト)・ブラック・ナチュラルシルバーF色は受注生産品です。
のオートムブラウン・ホワイト(アイボリーホワイト)・ブラック・ナチュラルシルバーF色は受注生産品です。

オプション 価格表

呼称	価格	備考	
吊元側すきまガード	H:10用	¥6,500	内開き専用
	H:12用	¥6,600	
	H:14用	¥6,700	
	H:16用	¥6,800	
	H:18用	¥6,900	
戸当り側すきまガード	H:10用	¥5,000	内開き専用
	H:12用	¥5,100	
	H:14用	¥5,400	
	H:16用	¥5,700	
アーム錠用片外開き戸当りA	¥1,200	シリンダーRD・U錠用 スペーサーなし	
面付タッチ錠用片外開き部品A	¥1,200	シリンダーRJ錠、プッシュプルUT・RB錠専用	
外開き用キス防止プレート	¥1,200		
外開き用持送り	片開き用	¥3,700	※下記参照
	両開き用	¥5,800	
扉ストッパー	¥6,500	P.81参照	

- すきまガードは内開き専用です。
 - すきまガードは、折戸仕様には使用できません。
 - アーム錠用片外開き戸当りAは、片開きの柱使用の外開きで、シリンダーRD・U錠使用の際に使用してください。
 - 面付タッチ錠用片外開き部品Aは、片開きの柱使用の外開きで、シリンダーRJ錠、プッシュプルUT・RB錠使用の際に使用してください。
 - 両外開きでシリンダーRJ錠、プッシュプルUT・RB錠を使用する際に、外開き用持送りをを用いない納め方をする場合は、外開き用キス防止プレートを1梱包使用してください。
 - 扉ストッパーは、門扉の開口角度が大きく、門扉が壁や調整金具と接触するのを防ぐ部材です。
- ※柱使用で外開き仕様の場合は、外開き用持送りの金額を加算してください。なお、片開きの外開き仕様の際の納め出しについては規格価格表 門まわり・フェンス・車庫まわり編(別冊)をご覧ください。


基本寸法図 (単位mm)



YS1型 TS1型 セット価格表

(セット価格は、シリンダーRD錠を使用した場合)

呼称	扉1枚寸法(W×H)	両開き		片開き	
		柱使用	埋込使用	柱使用	埋込使用
06-10	600×1,000	¥134,700	¥112,700	¥82,000	¥62,800
07-10	700×1,000	¥142,900	¥120,900	¥86,100	¥66,900
08-10	800×1,000	¥151,100	¥129,100	¥90,200	¥71,000
09-10	900×1,000	¥159,100	¥137,100	¥94,200	¥75,000
06-12	600×1,200	¥146,000	¥121,700	¥91,400	¥67,200
07-12	700×1,200	¥156,400	¥131,300	¥96,200	¥72,400
08-12	800×1,200	¥166,000	¥140,900	¥101,000	¥77,200
09-12	900×1,200	¥175,800	¥150,700	¥105,900	¥82,100
07-14	700×1,400	¥170,500	¥142,500	¥106,100	¥78,500
08-14	800×1,400	¥181,500	¥153,500	¥111,600	¥84,000
09-14	900×1,400	¥192,700	¥164,700	¥117,200	¥89,600
10-14	1,000×1,400	¥198,700	¥170,700	¥120,200	¥92,600
08-16	800×1,600	¥206,200	¥175,500	¥132,000	¥95,300
09-16	900×1,600	¥214,800	¥184,100	¥136,300	¥99,600
10-16	1,000×1,600	¥223,400	¥192,700	¥140,600	¥103,900
親子仕様 04・08-10	400・800×1,000	¥137,900	¥115,900	—	—
04・08-12	400・800×1,200	¥150,300	¥125,200	—	—



■ YR2 型

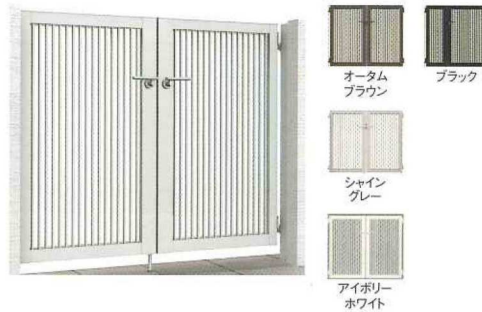


ナチュラルシルバーF 07-12 両開き
柱使用 錠：シリンダーPA錠

セット価格：¥105,400

【切詰】
● W300~900mm×H800~1,200mm

■ TR2 型



ナチュラルシルバーF 07-12 両開き
柱使用 錠：シリンダーPB錠

セット価格：¥115,500

【切詰】
● W300~900mm×H800~1,200mm

■ YR3 型



シヤイングレー 07-12 両開き
柱使用 錠：シリンダーPA錠

セット価格：¥114,800

【切詰】
● W300~900mm×H800~1,200mm (50mmピッチ)

■ TR3 型



ナチュラルシルバーF 07-12 両開き
柱使用 錠：シリンダーPB錠

セット価格：¥124,900

【切詰】
● W300~900mm (50mmピッチ) × H800~1,200mm

YR2型 TR2型 セット価格表 [セット価格は、シリンダーPA錠(鍵錠)

(オートクローザー仕様はシリンダーPB錠(ラッチ錠))を使用の場合]

呼称	扉1枚寸法 (W×H)	両開き		片開き 柱使用
		柱使用	埋込使用	
06-10	600×1,000	¥98,100	¥76,100	¥62,000
07-10	700×1,000	¥99,700	¥77,700	¥62,800
08-10	800×1,000	¥100,700	¥78,700	¥63,300
09-10	900×1,000	¥103,100	¥81,100	¥64,500
06-12	600×1,200	¥103,400	¥78,300	¥67,700
07-12	700×1,200	¥105,400	¥80,300	¥68,700
08-12	800×1,200	¥106,800	¥81,700	¥69,400
09-12	900×1,200	¥107,800	¥82,700	¥69,900
親子仕様	04・08-10	400・800×1,000	¥91,000	¥69,000
	04・08-12	400・800×1,200	¥96,700	¥71,600

YR3型 TR3型 セット価格表 [セット価格は、シリンダーPA錠(鍵錠)

(オートクローザー仕様はシリンダーPB錠(ラッチ錠))を使用の場合]

呼称	扉1枚寸法 (W×H)	両開き		片開き 柱使用
		柱使用	埋込使用	
06-10	600×1,000	¥106,700	¥84,700	¥66,300
07-10	700×1,000	¥108,500	¥86,500	¥67,200
08-10	800×1,000	¥109,900	¥87,900	¥67,900
09-10	900×1,000	¥112,900	¥90,900	¥69,400
06-12	600×1,200	¥112,600	¥87,500	¥72,300
07-12	700×1,200	¥114,800	¥89,700	¥73,400
08-12	800×1,200	¥116,400	¥91,300	¥74,200
09-12	900×1,200	¥118,400	¥93,300	¥75,200
親子仕様	04・08-10	400・800×1,000	¥99,500	¥77,500
	04・08-12	400・800×1,200	¥105,800	¥80,700

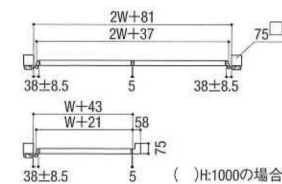
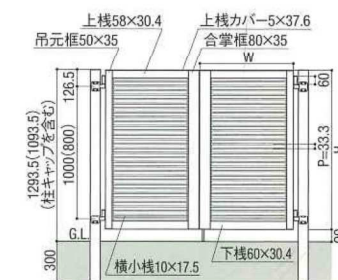
オプション 価格表

のナチュラルシルバーF色は受注生産品です。

呼称	価格	備考
中間すきまガード H:10用	¥4,500	内開き専用
中間すきまガード H:12用	¥5,100	
吊元側すきまガード H:10用	¥6,500	内開き専用
吊元側すきまガード H:12用	¥6,600	
外開き用持送り 片開き用	¥3,700	柱使用専用
外開き用持送り 両開き用	¥5,800	
落し棒	¥3,400	1本入
扉ストッパー	¥6,500	

- すきまガードは内開き専用です。
- 中間すきまガードは、片開きの戸当り側すきまガードとしても使用できます。
- 吊元側すきまガードは折戸仕様には使用できません。
- 柱使用で外開き仕様の場合は、外開き用持送りの金額を加算してください。
- 落し棒は、片開きや両開きの掛扉に落し棒を取り付けたい場合に使用します。
- 扉ストッパーは、門扉の開口角度が大きく、門扉が壁や調整金具と接触するのを防ぐ部材です。

基本寸法図 (単位mm) ※図は07-12サイズ




エクスポスト 口金タイプ


Nタイプ

タイルや塗りの塀に埋め込む場合、ポストと塀のすきまも、大きな口金で隠し、きれいな仕上がりを実現します。

N-1型




N-2型




Sタイプ

ブロック塀に埋め込む場合、口金と首部分の大きさが同じなので、すっぽりとはめ込むことができる簡単施工です。

S-1型



S-2型



エクスポスト フラット横型ポスト

壁付け・壁埋込・ポール建兼用

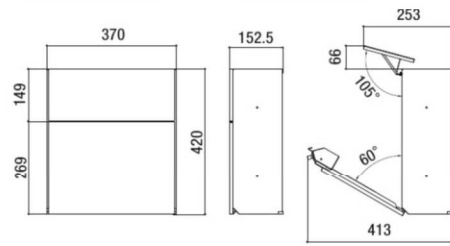
主要材質	ステンレス	色	オータムブラウン シャイングレー ナチュラルシルバーF ピュアホワイト ブラック ラスターブラック ナチュラルシルバーF ラスターホワイト ラスターレッド ラスターブルー
------	-------	---	--



●寸法図(単位mm)

エクスポスト 横型タイプ

フラット横型ポスト 前入れ前取り出し仕様



※投函口の寸法はW:324mm×H:52mmです。

S-3型

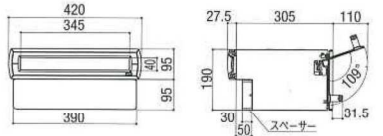


エクスポスト 口金タイプ

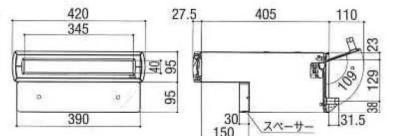
首長さ15cmの15タイプは構造上、ハガキ・封書などが口金部に乗った状態のまま落ちないことがありますので、あらかじめご了承ください。

●N-1型

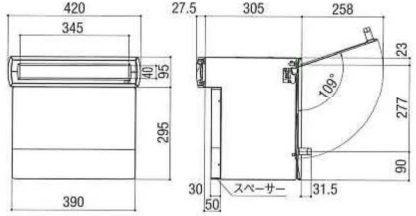
1B-05タイプ



1B-15タイプ



2B-05タイプ



2B-15タイプ

